

Фотогалерея
Проведення III етапу всеукраїнської учнівської олімпіади з трудового
навчання (технологій)


















Урок ТРУДОВОГО навчання

6 клас

Підставка під горнятко




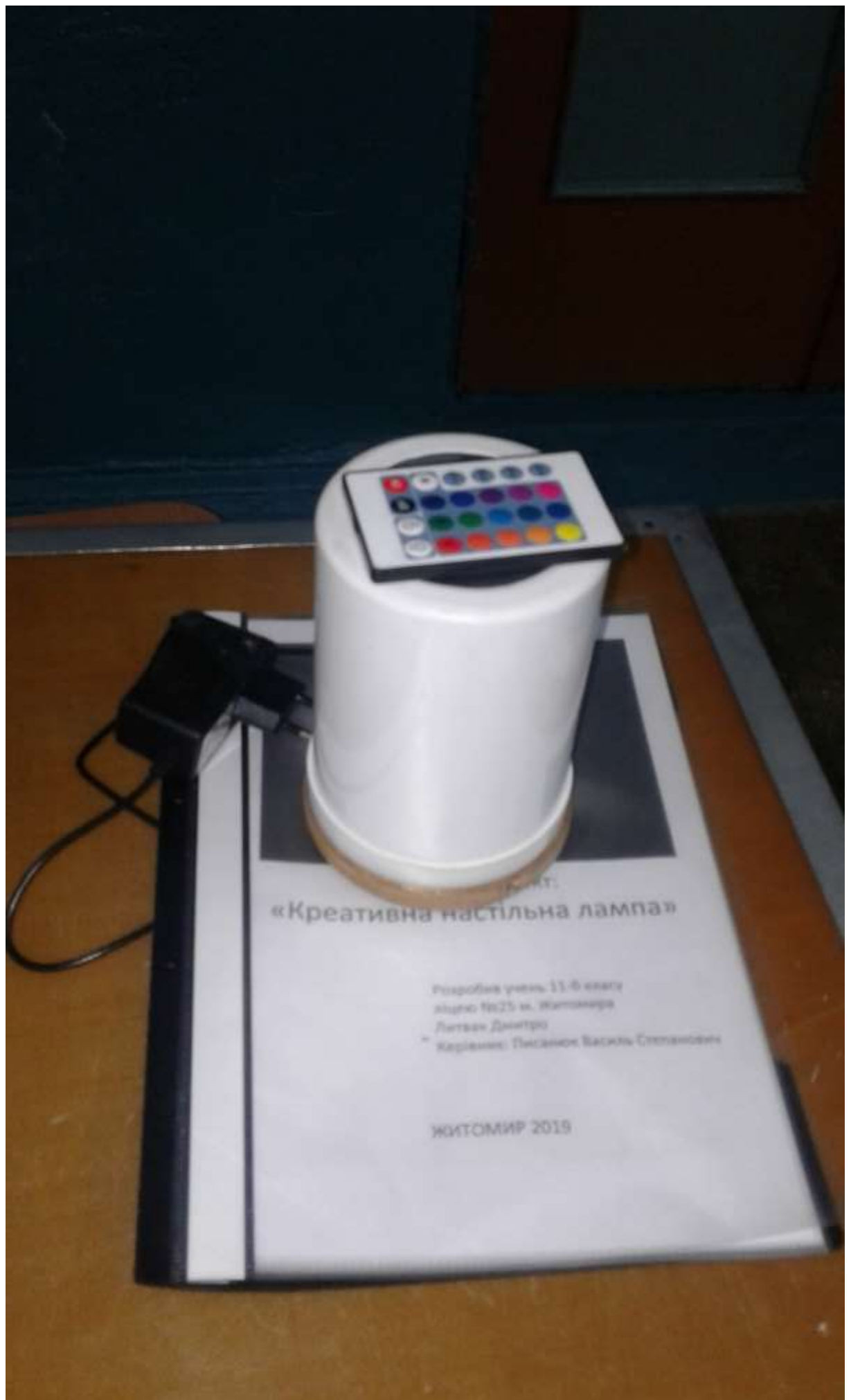












ЖИТОМІР:
«Креативна настільна лампа»

Розробив учень 11-Б класу
лицію №25 м. Житомира
Литвак Дмитро
Карієвіс: Пасанюк Василь Степанович

ЖИТОМИР 2019



Жити щасливо в житті в тиснобі з
Природою - одне й те саме.
Інноваційний навчальний центр
Д.С.Сквирки

10:00 - 10:15 - зустріч з керівником
10:15 - 10:30 - перевірка роботи
10:30 - 10:45 - обід
10:45 - 11:00 - перевірка роботи
11:00 - 11:15 - підсумки









ПАСПОРТ
Підставка під чашки



Паспорт
...
"Підставка під чашки"
...
Послідовність виготовлення

- ✓ вибрати матеріал (дерев'яні рейки різної товщини, екошпан)
- ✓ склеїти рейки з дерев'яної панелі
- ✓ розмалувати зовнішню частину виготовленої деталі
- ✓ підготувати шаблон (верхню частину)
- ✓ виконати підставку
- ✓ виконати кронштейн та ручку
- ✓ промазати отвори в циліндрах
- ✓ розмалувати та промазати деталі
- ✓ склеїти деталі з готовою кав'яркою
- ✓ скласти кав'ярку





Азбука для дошкольников
Познавательный материал

Азбука для дошкольников
Познавательный материал
18

Азбука для дошкольников
Познавательный материал
18

Азбука для дошкольников
Познавательный материал
18



Проект
 Учень 9 класу
 Житомирської ЗОШ №7
 Житомирської області
 Чорноуса Олександр
 Керівник: вчитель трудового навчання
 Подлесний Микола Іванович



...ав учень 9-Г класу
 загальноосвітньої школи
 I – III ступенів №19
 м. Житомира
 Катеринчук Вадим

Керівник проекту:
 вчитель трудового навчання
 загальноосвітньої школи
 I – III ступенів №19
 м. Житомира
 Ваховський О.П.

Житомир, 2019



